

WATERSTAGE™



















K A R T A A K C E S O R I Ó W

Waterstage

AKCESORIA / STAROWANIE



Akcesoria

PRODUKT	MODEL	SPLIT										SPLIT Z ZASOBNIKIEM C.W.U.								MONOBLOK				
		SUPER HIGH POWER		HIGH POWER				COMFORT				HIGH POWER				COMFORT				COMPACT				
		15	17	11	14	11	14	16	5	6	8	10	11	14	11	14	16	5	6	8	10	5	8	10
Moduł dwóch obiegów grzewczych	 UTW-KZSXE	●	●	●	●	●	●	●	●	●	●	—	—	—	—	—	—	—	—	—	—	—	—	—
	 UTW-KZDXE	—	—	—	—	—	—	—	—	—	—	●	●	●	●	●	●	●	●	●	—	—	—	—
Moduł dodatkowego kotła	 UTW-KBSXD	●	●	●	●	●	●	●	●	●	—	—	—	—	—	—	—	—	—	—	—	—	—	
	 UTW-KBDXD	—	—	—	—	—	—	—	—	—	—	●	●	●	●	●	●	●	●	●	—	—	—	—
Sprzęgło hydrauliczne	 UTW-TEVXA	●	●	●	●	●	●	●	●	●	●	●	●	●	●	●	●	●	●	●	●	●	●	●
Moduł zasobnika C.W.U.	 UTW-KDWXG	—	—	—	—	—	—	—	—	—	—	—	—	—	—	—	—	—	—	—	—	—	—	
	 UTW-KDWXD	●	●	●	●	●	●	●	●	●	●	—*1	—*1	—*1	—*1	—*1	—*1	—*1	—*1	—*1	—*1	—*1	—*1	—*1
Zasobnik C.W.U.	200 Litrów 300 Litrów 400 Litrów  UTW-T20AXH UTW-T30AXH UTW-T40AXH	●	●	●	●	●	●	●	●	●	●	—*1	—*1	—*1	—*1	—*1	—*1	—*1	—*1	—*1	—*1	—*1	—*1	
	200 Litrów 300 Litrów 400 Litrów  UTW-T20BXH UTW-T30BXH UTW-T40BXH	●	●	●	●	●	●	●	●	●	●	—*1	—*1	—*1	—*1	—*1	—*1	—*1	—*1	—*1	—*1	—*1	—*1	—*1
Dodatkowa pompa cyrkulacyjna	 UTW-PHFXD	●	●	●	●	●	●	—	—	—	—	●	●	●	●	●	—	—	—	—	—	—	—	
Moduł basenowy	 UTW-KSPXD	●	●	●	●	●	●	●	●	●	●	●	●	●	●	●	●	●	●	●	●	●	●	
Wymiennik modułu basenowego	 UTW-ESPXA	●	●	●	●	●	●	●	●	●	●	●	●	●	●	●	●	●	●	●	●	●	●	
Moduł chłodzenia	 UTW-KCLXD	●	●	●	●	●	●	●	●	●	●	●	●	●	●	●	●	●	●	●	—*2	—*2	—*2	
Moduł rozszerzeń	 UTW-KREXD	●	●	●	●	●	●	●	●	●	●	●	●	●	●	●	●	●	●	●	●	●	●	
Moduł trybu cichej pracy	 UTW-KLNXE	●	●	●	●	●	●	—	—	—	—	—*1	—*1	—*1	—*1	—*1	—	—	—	—	—	—	—	
Taca skroplin	 UTW-KDPXA	—	—	—	—	—	—	●	●	●	—	—	—	—	—	—	●	●	●	●	—	—	—	
Moduł sterowania kaskadowego jedn. MASTER (wymagane złącze LPB)	 UTW-KCMXE	●	●	●	●	●	●	—	—	—	●	—	—	—	—	—	—	—	—	—	—	—	—	
Moduł sterowania kaskadowego jedn. SLAVE (wymagane złącze LPB)	 UTW-KCSXE	●	●	●	●	●	●	—	—	—	●	—	—	—	—	—	—	—	—	—	—	—	—	

● : Dostępny — : Niedostępny

Sterowanie

PRODUKT	MODEL	SPLIT										SPLIT Z ZASOBNIKIEM C.W.U.						MONOBLOK							
		SUPER HIGH POWER		HIGH POWER				COMFORT				HIGH POWER			COMFORT			COMPACT							
		30	17	10	14	11	14	16	5	6	8	10	10	14	11	14	16	5	6	8	10	5	8	10	
Zadajnik	UTW-KHMXE ^{*3}	●	●	●	●	●	●	●	●	●	●	●	●	●	●	●	●	●	●	●	●	●	●	●	●
Zdalny zadajnik	UTW-C74TXF ^{*3}	●	●	●	●	●	●	●	●	●	●	●	●	●	●	●	●	●	●	●	●	●	●	●	●
	UTW-C74HXF ^{*3}	●	●	●	●	●	●	●	●	●	●	●	●	●	●	●	●	●	●	●	●	●	●	●	●
	UTW-C78XD	●	●	●	●	●	●	●	●	●	●	●	●	●	●	●	●	●	●	●	●	●	●	●	●
	UTW-C78XD-E ^{*4}	●	●	●	●	●	●	●	●	●	●	●	●	●	●	●	●	●	●	●	●	●	●	●	●
Termostat pokojowy	UTW-C55XA	●	●	●	●	●	●	●	●	●	●	●	●	●	●	●	●	●	●	●	●	●	●	●	●
	UTW-C58XD	●	●	●	●	●	●	●	●	●	●	●	●	●	●	●	●	●	●	●	●	●	●	●	●
Bezprzewodowy czujnik temp. zewnętrznej	UTW-MOSXD	●	●	●	●	●	●	●	●	●	●	●	●	●	●	●	●	●	●	●	●	●	●	●	●
Moduł komunikacji radiowej dla portu BSB	UTW-MRCXD	●	●	●	●	●	●	●	●	●	●	●	●	●	●	●	●	●	●	●	●	●	●	●	●
Moduł internetowy	UTW-KW1XD UTW-KW4XD	●	●	●	●	●	●	●	●	●	●	●	●	●	●	●	●	●	●	●	●	●	●	●	●
Złącze LPB	UTW-KL1XD	●	●	●	●	●	●	●	●	●	●	●	●	●	●	●	●	●	●	●	●	●	●	●	●
Interfejs MODBUS	UTW-KMBXE	— ^{*7}	— ^{*7}	— ^{*7}	— ^{*7}	— ^{*7}	— ^{*7}	— ^{*7}	— ^{*7}	— ^{*7}	— ^{*7}	— ^{*7}	— ^{*7}	— ^{*7}	— ^{*7}	— ^{*7}	— ^{*7}	— ^{*7}	— ^{*7}	— ^{*7}	— ^{*7}	— ^{*7}	— ^{*7}	— ^{*7}	
Grzałka tacy jedn. zewn.	UTW-HAMXE	—	—	—	—	—	—	—	—	—	—	—	—	—	—	—	—	—	—	—	—	—	—	—	
	UTW-HAMXF	—	—	—	—	—	—	—	—	—	—	—	—	—	—	—	—	—	—	—	—	—	—	—	
Service Tool (zawiera adapter OC1700)	UTW-KSTXD	● ^{*5}	● ^{*5}	● ^{*5}	● ^{*5}	● ^{*5}	● ^{*5}	● ^{*5}	● ^{*5}	● ^{*5}	● ^{*5}	● ^{*5}	● ^{*5}	● ^{*5}	● ^{*5}	● ^{*5}	● ^{*5}	● ^{*5}	● ^{*5}	● ^{*5}	● ^{*5}	● ^{*5}	● ^{*5}	● ^{*5}	
Service Tool Software	UTW-KPSXD	● ^{*6}	● ^{*6}	● ^{*6}	● ^{*6}	● ^{*6}	● ^{*6}	● ^{*6}	● ^{*6}	● ^{*6}	● ^{*6}	● ^{*6}	● ^{*6}	● ^{*6}	● ^{*6}	● ^{*6}	● ^{*6}	● ^{*6}	● ^{*6}	● ^{*6}	● ^{*6}	● ^{*6}	● ^{*6}	● ^{*6}	
Zestaw przyłączeniowy	UTY-XWZXZ2	●	●	●	●	●	●	—	—	—	—	●	●	●	●	●	—	—	—	—	—	—	—	—	

*1: Tryb C.W.U. jest dostępny bez dodatkowego modułu C.W.U. i zasobnika.

*2: Tryb chłodzenia jest dostępny bez dodatkowego modułu chłodzenia.

*3: 19 wersji językowych; C74TXF: Wbudowany czujnik temperatury; C74HXF: Wbudowany czujnik temperatury i wilgotności

*4: Dostępne wersje językowe: Angielska, Czeska, Słowacka, Polska, Turecka, Węgierska, Rosyjska, Słowenińska, Grecka, Serbska.

*5: Do podłączenia jest wymagany UTW-KL1XD.

*6: Do podłączenia jest wymagany UTW-KW1XD, UTW-KW4XD.

*7: Wymagana opcja

● : Dostępny — : Niedostępny